




MUNICIPIO: OCOYOACAC, 3039

ESTADO ANALITICO DEL ACTIVO

DEL 1 DE ENERO AL 30 DE SEPTIEMBRE DE 2018

CONCEPTO	SALDO INICIAL TRIMESTRAL	CARGOS DEL TRIMESTRE	ABONOS DEL TRIMESTRE	SALDO FINAL TRIMESTRAL	VARIACION DEL TRIMESTRE
ACTIVO					
ACTIVO CIRCULANTE					
Efectivo y Equivalentes	2,336,525.31	3,423,347.80	3,478,777.90	2,281,095.21	(55,430.10)
Efectivo	260,729.80	3,378,682.80	3,408,169.40	231,243.20	(29,486.60)
Bancos/Tesorería	239,162.96	3,361,326.94	3,402,369.40	198,120.50	(41,042.46)
Inversiones Temporales (Hasta 3 meses)	19,126.70	249,437.73	261,604.49	6,959.94	(12,166.76)
Derechos a recibir efectivo o equivalentes	169,900.12	2,821,695.11	2,920,631.13	70,964.10	(98,936.02)
Deudores Diversos por cobrar a Corto Plazo	50,136.14	290,194.10	220,133.78	120,196.46	70,060.32
ACTIVO NO CIRCULANTE					
Bienes Muebles	21,566.84	17,355.86	5,800.00	33,122.70	11,555.86
Mobiliario y Equipo de Administración	21,566.84	17,355.86	5,800.00	33,122.70	11,555.86
Equipo e Instrumental Médico y de Laboratorio	2,075,795.51	44,665.00	70,608.50	2,049,852.01	(25,943.50)
Equipo de Transporte	2,723,558.72	44,665.00	0.00	2,768,223.72	44,665.00
Maquinaria, otros Equipos y Herramientas	409,165.90	44,665.00	0.00	453,830.90	44,665.00
Depreciaciones	123,143.57	0.00	0.00	123,143.57	0.00
Depreciación Acumulada de Bienes Muebles	2,175,500.00	0.00	0.00	2,175,500.00	0.00
	15,749.25	0.00	0.00	15,749.25	0.00
	(647,763.21)	0.00	70,608.50	(718,371.71)	(70,608.50)
	(647,763.21)	0.00	0,608.50	(718,371.71)	(70,608.50)

E.M. SILVINO PEREZ BARRAGAN
 PRESIDENTE SMDIF

P. EN-B. JUAN ALFREDO BELLO CHAVEZ
 DIRECTOR SMDIF

L.C. AARON VALDEZ GALEANA
 TESORERO SMDIF

**BAJO PROTESTA DE DECIR VERDAD DECLARAMOS QUE LOS ESTADOS FINANCIEROS Y SUS NOTAS,
 SON RAZONABLEMENTE CORRECTOS Y SON RESPONSABILIDAD DEL EMISOR**

