



OCOYOACAC, 3039

ESTADO DE ACTIVIDADES

DEL 1 DE ENERO AL 30 DE JUNIO DE 2018

| CONCEPTO | AL TRIMESTRE ANTERIOR | DEL TRIMESTRE | ACUMULADO |
|--|-----------------------|---------------------|---------------------|
| INGRESOS | | | |
| Ingresos de gestión | 150,054.00 | 179,944.99 | 329,998.99 |
| Impuestos | 0.00 | 0.00 | 0.00 |
| Cuotas y aportaciones de seguridad social | 0.00 | 0.00 | 0.00 |
| Contribuciones de mejoras | 0.00 | 0.00 | 0.00 |
| Derechos | 0.00 | 0.00 | 0.00 |
| Productos de tipo corriente | 0.00 | 0.00 | 0.00 |
| Aprovechamientos de tipo corriente | 0.00 | 0.00 | 0.00 |
| Ingresos por venta de bienes y servicios | 150,054.00 | 179,944.99 | 329,998.99 |
| Contribuciones no comprendidas en las fracciones de la ley de ingresos causadas en ejercicios fiscales anteriores pendientes de liquidación o pago | 0.00 | 0.00 | 0.00 |
| Participaciones, aportaciones, asignaciones, subsidios y otras ayudas | 2,143,797.15 | 3,842,880.02 | 5,986,677.17 |
| Participaciones y aportaciones | 0.00 | 0.00 | 0.00 |
| Transferencias, asignaciones, subsidios y otras ayudas | 2,143,797.15 | 3,842,880.02 | 5,986,677.17 |
| Otros ingresos y beneficios | 0.00 | 0.00 | 0.00 |
| Ingresos financieros | 0.00 | 0.00 | 0.00 |
| Incremento por variación de inventarios | 0.00 | 0.00 | 0.00 |
| Disminución del exceso de estimaciones por pérdida o deterioro u obsolescencia. | 0.00 | 0.00 | 0.00 |
| Disminución del exceso de provisiones | 0.00 | 0.00 | 0.00 |
| Ingresos Extraordinarios | 0.00 | 0.00 | 0.00 |
| Otros ingresos y beneficios varios | 0.00 | 0.00 | 0.00 |
| TOTAL DE INGRESOS | 2,293,851.15 | 4,022,825.01 | 6,316,676.16 |



OCOYOACAC, 3039

ESTADO DE ACTIVIDADES

DEL 1 DE ENERO AL 30 DE JUNIO DE 2018

| CONCEPTO | AL TRIMESTRE ANTERIOR | DEL TRIMESTRE | ACUMULADO |
|---|-----------------------|---------------------|---------------------|
| GASTOS Y OTRAS PERDIDAS | | | |
| Gastos de Funcionamiento | 2,283,189.21 | 2,702,914.23 | 4,986,103.44 |
| SERVICIOS PERSONALES | 1,870,662.00 | 1,954,572.40 | 3,825,234.40 |
| MATERIALES Y SUMINISTROS | 209,125.03 | 294,611.32 | 503,736.35 |
| SERVICIOS GENERALES | 203,402.18 | 453,730.51 | 657,132.69 |
| Transferencias, Asignaciones, Subsidios y Otras Ayudas | 44,640.25 | 108,193.50 | 152,833.75 |
| TRANSFERENCIAS INTERNAS Y ASIGNACIONES AL SECTOR PÚBLICO | 0.00 | 0.00 | 0.00 |
| TRANSFERENCIAS AL RESTO DEL SECTOR PÚBLICO. | 0.00 | 0.00 | 0.00 |
| SUBSIDIOS Y SUBVENCIONES | 0.00 | 0.00 | 0.00 |
| AYUDAS SOCIALES | 44,640.25 | 108,193.50 | 152,833.75 |
| PENSIONES Y JUBILACIONES | 0.00 | 0.00 | 0.00 |
| TRANSFERENCIAS A FIDEICOMISOS, MANDATOS Y OTROS ANÁLOGOS | 0.00 | 0.00 | 0.00 |
| TRANSFERENCIAS A LA SEGURIDAD SOCIAL | 0.00 | 0.00 | 0.00 |
| DONATIVOS | 0.00 | 0.00 | 0.00 |
| TRANSFERENCIAS AL EXTERIOR | 0.00 | 0.00 | 0.00 |
| Participaciones y aportaciones | 0.00 | 0.00 | 0.00 |
| PARTICIPACIONES. | 0.00 | 0.00 | 0.00 |
| APORTACIONES | 0.00 | 0.00 | 0.00 |
| CONVENIOS | 0.00 | 0.00 | 0.00 |
| Intereses, comisiones y otros gastos de la deuda pública | 0.00 | 0.00 | 0.00 |
| AMORTIZACIÓN DE LA DEUDA PÚBLICA | 0.00 | 0.00 | 0.00 |
| INTERESES DE LA DEUDA PÚBLICA | 0.00 | 0.00 | 0.00 |



OCOYOACAC, 3039

ESTADO DE ACTIVIDADES

DEL 1 DE ENERO AL 30 DE JUNIO DE 2018

| CONCEPTO | AL TRIMESTRE ANTERIOR | DEL TRIMESTRE | ACUMULADO |
|--|-----------------------|------------------|-------------------|
| COMISIONES DE LA DEUDA PÚBLICA | 0.00 | 0.00 | 0.00 |
| GASTOS DE LA DEUDA PÚBLICA | 0.00 | 0.00 | 0.00 |
| COSTO POR COBERTURAS | 0.00 | 0.00 | 0.00 |
| APOYOS FINANCIEROS | 0.00 | 0.00 | 0.00 |
| ADEUDOS DE EJERCICIOS FISCALES ANTERIORES (ADEFAS) | 0.00 | 0.00 | 0.00 |
| Otros gastos y Pérdidas extraordinarias | 67,821.21 | 45,214.14 | 113,035.35 |
| Depreciación Acumulada de Inmuebles | 0.00 | 0.00 | 0.00 |
| Depreciación Acumulada de Infraestructura | 0.00 | 0.00 | 0.00 |
| Depreciación Acumulada de Bienes Muebles | 67,821.21 | 45,214.14 | 113,035.35 |
| Deterioro Acumulado de Activos Biológicos | 0.00 | 0.00 | 0.00 |
| Amortización acumulada de Activos Intangibles | 0.00 | 0.00 | 0.00 |
| Inversión Pública | 0.00 | 0.00 | 0.00 |
| OBRA PÚBLICA EN BIENES DE DOMINIO PÚBLICO | 0.00 | 0.00 | 0.00 |
| OBRA PÚBLICA EN BIENES PROPIOS | 0.00 | 0.00 | 0.00 |
| PROYECTOS PRODUCTIVOS Y ACCIONES DE FOMENTO | 0.00 | 0.00 | 0.00 |
| Bienes Muebles e Intangibles | 0.00 | 0.00 | 0.00 |
| MOBILIARIO Y EQUIPO DE ADMINISTRACIÓN | 0.00 | 0.00 | 0.00 |
| MOBILIARIO Y EQUIPO EDUCACIONAL Y RECREATIVO | 0.00 | 0.00 | 0.00 |
| EQUIPO E INSTRUMENTAL MÉDICO Y DE LABORATORIO | 0.00 | 0.00 | 0.00 |
| VEHÍCULOS Y EQUIPO DE TRANSPORTE | 0.00 | 0.00 | 0.00 |
| EQUIPO DE DEFENSA Y SEGURIDAD | 0.00 | 0.00 | 0.00 |
| MAQUINARIA, OTROS EQUIPOS Y HERRAMIENTAS. | 0.00 | 0.00 | 0.00 |
| ACTIVOS BIOLÓGICOS. | 0.00 | 0.00 | 0.00 |
| BIENES INMUEBLES | 0.00 | 0.00 | 0.00 |




OCOYOACAC, 3039


ESTADO DE ACTIVIDADES

DEL 1 DE ENERO AL 30 DE JUNIO DE 2018

| CONCEPTO | AL TRIMESTRE ANTERIOR | DEL TRIMESTRE | ACUMULADO |
|---|-----------------------|---------------------|---------------------|
| ACTIVOS INTANGIBLES | 0.00 | 0.00 | 0.00 |
| Costo de Ventas | 0.00 | 0.00 | 0.00 |
| TOTAL DE GASTOS Y OTRAS PERDIDAS | 2,395,650.67 | 2,856,321.87 | 5,251,972.54 |
| UTILIDAD (O PERDIDA) DEL EJERCICIO | (101,799.52) | 1,166,503.14 | 1,064,703.62 |




L.M. STEVINO PEREZ BARRAGAN
PRESIDENTE SMDIF




DIRECCIÓN

P. EN D. JUAN ALFREDO BELLO CHAVEZ
DIRECTOR SMDIF




L.C. AARON VALDEZ GALEANA
TESORERO SMDIF



PRESIDENCIA

BAJO PROTESTA DE DECIR VERDAD DECLARAMOS QUE LOS ESTADOS FINANCIEROS Y SUS NOTAS,
SON RAZONABLEMENTE CORRECTOS Y SON RESPONSABILIDAD DEL EMISOR



TESORERÍA