



ESTADO DE ACTIVIDADES ACUMULADO

MUNICIPIO: OCOYOACAC, 3039

DEL 1 AL 31 DE MARZO DE 2018

CUENTA	CONCEPTO	AL MES ANTERIOR	DEL MES	ACUMULADO
--------	----------	-----------------	---------	-----------

INGRESOS

Ingresos de gestión		115,069.00	34,985.00	150,054.00
Impuestos		0.00	0.00	0.00
Cuotas y aportaciones de seguridad social		0.00	0.00	0.00
Contribuciones de mejoras		0.00	0.00	0.00
Derechos		0.00	0.00	0.00
Productos de tipo corriente		0.00	0.00	0.00
Aprovechamientos de tipo corriente		0.00	0.00	0.00
Ingresos por venta de bienes y servicios		115,069.00	34,985.00	150,054.00
Contribuciones no comprendidas en las fracciones de la ley de ingresos causadas en ejercicios fiscales anteriores pendientes de liquidación o pago		0.00	0.00	0.00
Participaciones, aportaciones, asignaciones, subsidios y otras ayudas		1,446,816.17	696,980.98	2,143,797.15
Participaciones y aportaciones		0.00	0.00	0.00
Transferencias, asignaciones, subsidios y otras ayudas		1,446,816.17	696,980.98	2,143,797.15
Otros ingresos y beneficios		0.00	0.00	0.00
Ingresos financieros		0.00	0.00	0.00
Incremento por variación de inventarios		0.00	0.00	0.00
Disminución del exceso de estimaciones por pérdida o deterioro u obsolescencia.		0.00	0.00	0.00
Disminución del exceso de provisiones		0.00	0.00	0.00
Ingresos Extraordinarios		0.00	0.00	0.00
Otros ingresos y beneficios varios		0.00	0.00	0.00



ESTADO DE ACTIVIDADES ACUMULADO

MUNICIPIO: OCOYOACAC, 3039

DEL 1 AL 31 DE MARZO DE 2018

CUENTA CONCEPTO

AL MES ANTERIOR

DEL MES

ACUMULADO

	TOTAL DE INGRESOS	1,561,885.17	731,965.98	2,293,851.15
--	-------------------	--------------	------------	--------------

GASTOS Y OTRAS PERDIDAS

Gastos de Funcionamiento

SERVICIOS PERSONALES	1,483,335.21	799,854.00	2,283,189.21
MATERIALES Y SUMINISTROS	1,235,118.11	635,543.89	1,870,662.00
SERVICIOS GENERALES	132,545.71	76,579.32	209,125.03
	115,671.39	87,730.79	203,402.18

Transferencias, Asignaciones, Subsidios y Otras Ayudas

TRANSFERENCIAS INTERNAS Y ASIGNACIONES AL SECTOR PÚBLICO	44,524.00	116.25	44,640.25
TRANSFERENCIAS AL RESTO DEL SECTOR PÚBLICO.	0.00	0.00	0.00
SUBSIDIOS Y SUBVENCIONES	0.00	0.00	0.00
AYUDAS SOCIALES	44,524.00	116.25	44,640.25
PENSIONES Y JUBILACIONES	0.00	0.00	0.00
TRANSFERENCIAS A FIDEICOMISOS, MANDATOS Y OTROS ANALOGOS	0.00	0.00	0.00
TRANSFERENCIAS A LA SEGURIDAD SOCIAL	0.00	0.00	0.00
DONATIVOS	0.00	0.00	0.00
TRANSFERENCIAS AL EXTERIOR	0.00	0.00	0.00
Participaciones y aportaciones	0.00	0.00	0.00
PARTICIPACIONES.	0.00	0.00	0.00
APORTACIONES	0.00	0.00	0.00
CONVENIOS	0.00	0.00	0.00
Intereses, comisiones y otros gastos de la deuda pública	0.00	0.00	0.00

ESTADO DE ACTIVIDADES ACUMULADO

MUNICIPIO: OCOYOACAC, 3039

DEL 1 AL 31 DE MARZO DE 2018

CUENTA	CONCEPTO	AL MES ANTERIOR	DEL MES	ACUMULADO
AMORTIZACIÓN DE LA DEUDA PÚBLICA				
	INTERESES DE LA DEUDA PÚBLICA	0.00	0.00	0.00
	COMISIONES DE LA DEUDA PÚBLICA	0.00	0.00	0.00
	GASTOS DE LA DEUDA PÚBLICA	0.00	0.00	0.00
	COSTO POR COBERTURAS	0.00	0.00	0.00
	APOYOS FINANCIEROS	0.00	0.00	0.00
	ADEUDOS DE EJERCICIOS FISCALES ANTERIORES (ADEFAS)	0.00	0.00	0.00
Otros gastos y Pérdidas extraordinarias				
	Depreciación Acumulada de Inmuebles	45,214.14	22,607.07	67,821.21
	Depreciación Acumulada de Infraestructura	0.00	0.00	0.00
	Depreciación Acumulada de Bienes Muebles	0.00	0.00	0.00
	Deterioro Acumulado de Activos Biológicos	45,214.14	22,607.07	67,821.21
	Amortización acumulada de Activos Intangibles	0.00	0.00	0.00
Inversión Pública				
	OBRA PÚBLICA EN BIENES DE DOMINIO PÚBLICO	0.00	0.00	0.00
	OBRA PÚBLICA EN BIENES PROPIOS	0.00	0.00	0.00
	PROYECTOS PRODUCTIVOS Y ACCIONES DE FOMENTO	0.00	0.00	0.00
Bienes Muebles e Intangibles				
	MOBILIARIO Y EQUIPO DE ADMINISTRACIÓN	0.00	0.00	0.00
	MOBILIARIO Y EQUIPO EDUCACIONAL Y RECREATIVO	0.00	0.00	0.00
	EQUIPO E INSTRUMENTAL MÉDICO Y DE LABORATORIO	0.00	0.00	0.00
	VEHÍCULOS Y EQUIPO DE TRANSPORTE	0.00	0.00	0.00
	EQUIPO DE DEFENSA Y SEGURIDAD	0.00	0.00	0.00



ESTADO DE ACTIVIDADES ACUMULADO

MUNICIPIO: OCOYOACAC, 3039

CUENTA

CONCEPTO

AL MES ANTERIOR

DEL MES


ACUMULADO


DEL 1 AL 31 DE MARZO DE 2018


MAQUINARIA, OTROS EQUIPOS Y HERRAMIENTAS.	0.00	0.00	0.00
ACTIVOS BIOLÓGICOS.	0.00	0.00	0.00
BIENES INMUEBLES	0.00	0.00	0.00
ACTIVOS INTANGIBLES	0.00	0.00	0.00
Costo de Ventas	0.00	0.00	0.00

TOTAL DE GASTOS Y OTRAS PERDIDAS 1,573,073.35 822,577.32 2,395,650.67

UTILIDAD (O PERDIDA) DEL EJERCICIO (11,188.18) (90,611.34) (101,799.52)


L.M. SILVANO PEREZ BARRAGAN
PRESIDENTE SMDIF


P. EN D. JUAN ALFREDO BELLO CHAVEZ
DIRECTOR SMDIF


L.C. AARON VALDEZ GALEANA
TESORERO SMDIF

