



ESTADO DE ACTIVIDADES ACUMULADO

OCOYOACAC

AL 30 DE SEPTIEMBRE DE 2016

CONCEPTO	I M P O R T E		
	AL MES ANTERIOR	DEL MES	ACUMULADO
INGRESOS Y OTROS BENEFICIOS			
INGRESOS DE GESTION			
Impuestos	25,334,232.11	1,047,620.02	26,381,852.13
Cuotas y Aportaciones de Seguridad Social	1,265,403.00	90,299.00	1,355,702.00
Contribuciones de Mejoras	10,270,569.01	1,748,981.16	12,019,550.17
Derechos	16,210.18	1,596.00	17,806.18
Productos de Tipo Corriente	76,445.64	41,096.00	117,541.64
Aprovechamientos de Tipo Corriente			
Ingresos por Venta de Bienes y Servicios			
Contrib no Compran en las Fracc de la ley de Ingr Causadas en Ejec Fisc Ant			
Penalidades de Liquidación o Pago			
	<u>36,962,859.94</u>	<u>2,929,592.18</u>	<u>39,892,452.12</u>
PARTICIPACIONES, APORTACIONES, TRANSFERENCIAS, ASIGNACIONES, SUBSIDIOS Y OTRAS AYUDAS			
Participaciones y Aportaciones	116,965,473.49	14,712,665.69	131,578,139.18
Transferencias, Asignaciones, Subsidios y Otras Ayudas	116,865,473.49	14,712,665.69	131,578,139.18
	<u>-5,085,258.82</u>	<u>42,496.63</u>	<u>-5,042,762.19</u>
OTROS INGRESOS Y BENEFICIOS			
Ingresos Financieros	2,139.00		2,139.00
Incremento por Variación de Inventarios			
Disminución del Exceso de Estimaciones por Pérdida o Deterioro u Obsolescencia			
Disminución del Exceso de Provisiones	-5,083,119.82	42,496.63	-5,040,623.19
Otros Ingresos y Beneficios Varios	148,745,213.61	17,864,754.50	166,429,968.11
TOTAL DE INGRESOS Y OTROS BENEFICIOS			
	<u>148,745,213.61</u>	<u>17,864,754.50</u>	<u>166,429,968.11</u>
GASTOS Y OTRAS PERDIDAS			
Gastos de Funcionamiento	65,422,044.23	9,323,284.58	74,745,328.81
Servicios Personales	6,227,116.29	857,778.25	7,084,894.54
Materiales y Suministros	26,087,211.41	3,185,709.04	29,272,919.45
Servicios Generales	97,737,271.93	13,365,770.87	111,104,042.80
Transferencias, Asignaciones, Subsidios y Otras Ayudas			
Transferencias Internas y Asignaciones al Sector Público			
Transferencias al Resto del Sector Público	3,559,734.42	17,478.02	3,577,212.44
Subsidios y Subvenciones	639,004.11	461,807.33	1,100,811.43
Ayuda Sociales			
Pensiones y Jubilaciones			



ESTADO DE ACTIVIDADES ACUMULADO

OCOYOACAC

AL 30 DE SEPTIEMBRE DE 2016

CONCEPTO	I M P O R T E		ACUMULADO
	AL MES ANTERIOR	DEL MES	
Transferencias a Fideicomisos, Mandatos y Contratos Analógicos	4,622,047.40	633,063.23	5,255,130.63
Donativos			
Transferencias al Exterior	8,319,585.93	1,112,448.57	9,432,034.50
Participaciones y Aportaciones			
Participaciones			
Aportaciones			
Convenios	0.00	0.00	0.00
Intereses, Comisiones y Otros Gastos de la Deuda Pública			
Intereses de la Deuda Pública			
Comisiones de la Deuda Pública			
Gastos de la Deuda Pública			
Costos por Coberturas			
Apoyos Financieros	0.00	0.00	0.00
Otros Gastos y Perdidas Extraordinarias			
EQUIPO DE COMPUTO Y ACCESORIOS	0.00	0.00	0.00
MOBILIARIO Y EQUIPO DE OFICINA	0.00	0.00	0.00
EQUIPO DE FOTO CINE Y GRABACION	0.00	0.00	0.00
MOBILIARIO Y EQUIPO DE OFICINA 2507	0.00	0.00	0.00
MOBILIARIO Y EQUIPO PARA CLINICAS HOSPITALES	0.00	0.00	0.00
VEHICULOS	0.00	0.00	0.00
VEHICULOS DE SEGURIDAD PUBLICA	0.00	0.00	0.00
MEDIOS DE TRANSPORTE ACUATICO	0.00	0.00	0.00
VEHICULOS PARA SERVICIOS PUBLICOS	0.00	0.00	0.00
MOTOCICLETAS	0.00	0.00	0.00
BICICLETAS	0.00	0.00	0.00
EQUIPO PARA SEGURIDAD PUBLICA Y ARMAS	0.00	0.00	0.00
MAQUINARIA Y ACCESORIOS	0.00	0.00	0.00
MAQUINARIA Y EQUIPO DE CONSTRUCCION	0.00	0.00	0.00
MAQUINARIA Y EQUIPO DIVERSO	0.00	0.00	0.00
EQUIPO HIDRAULICO	0.00	0.00	0.00
EQUIPO DE RADIO Y COMUNICACION	0.00	0.00	0.00
BIENES ARTISTICOS E HISTORICOS Y CULTURALES	0.00	0.00	0.00
MAQUINARIA Y EQUIPO AGRICOLA	0.00	0.00	0.00
OTROS BIENES CAPITALIZABLES PARA FOMENTO	0.00	0.00	0.00
MOBILIARIO EN PLAZA CONSTITUCION	0.00	0.00	0.00
DIVERSOS	0.00	0.00	0.00






ESTADO DE ACTIVIDADES ACUMULADO

OCOYOACAC

AL 30 DE SEPTIEMBRE DE 2016

CONCEPTO	I M P O R T E	
	AL MES ANTERIOR	DEL MES
DEPRECIACION ACUMULADA DE EQUIPO DE COMPUTO Y ACCESORIOS	758,179.51	45,551.80
DEPRECIACION ACUMULADA DE MOBILIARIO Y EQUIPO DE OFICINA	123,216.15	6,485.06
DEPRECIACION ACUMULADA DE EQUIPO DE FOTO CINE Y GRABACION	53,657.48	2,824.08
DEPRECIACION ACUMULADA DE MOBILIARIO Y EQUIPO DE OFICINA 2007	3,824.11	201.27
DEPRECIACION ACUMULADA DE MOBILIARIO Y EQUIPO PARA CLINICAS HOSPITALES	15,715.71	2,043.90
DEPRECIACION ACUMULADA DE VEHICULOS	2,238,067.38	117,832.71
DEPRECIACION ACUMULADA DE VEHICULOS DE SEGURIDAD PUBLICA	2,585,682.11	136,088.53
DEPRECIACION ACUMULADA DE MEDIOS DE TRANSPORTE ACUATICO	313.55	16.51
DEPRECIACION ACUMULADA DE VEHICULOS PARA SERVICIOS PUBLICOS	1,010,020.30	50,003.26
DEPRECIACION ACUMULADA DE MOTOCICLETAS	127,413.49	6,708.23
DEPRECIACION ACUMULADA DE BICICLETAS	825.64	43.47
DEPRECIACION ACUMULADA DE EQUIPO PARA SEGURIDAD PUBLICA Y ARMAS	121,802.72	6,410.67
DEPRECIACION ACUMULADA DE MAQUINARIA Y ACCESORIOS	96,837.15	5,322.67
DEPRECIACION ACUMULADA DE MAQUINARIA Y EQUIPO DE CONSTRUCCION	150,907.90	7,942.52
DEPRECIACION ACUMULADA DE MAQUINARIA Y EQUIPO DIVERSO	34,223.76	4,277.97
DEPRECIACION DE EQUIPO HIDRAULICO	6,871.69	361.67
DEPRECIACION DE EQUIPO DE RADIO Y COMUNICACION	324,219.07	17,064.16
DEPRECIACION DE BIENES ARTISTICOS E HISTORICOS Y CULTURALES	6,856.74	360.88
DEPRECIACION DE MAQUINARIA Y EQUIPO AGRICOLA	218.50	11.50
DEPRECIACION DE OTROS BIENES CAPITALIZABLES PARA FOMENTO	2,375.00	125.00
DEPRECIACION DE MOBILIARIO EN PLAZA CONSTITUCION	22,063.75	1,161.25
DEPRECIACION DE DIVERSOS	37,957.00	2,172.38
DEPRECIACION ACUMULADA DE BIENES INMUEBLES	169,569.45	8,924.71
TOTAL DE GASTOS Y OTRAS PERDIDAS	6,727,560.67	3,480.00
RESULTADO DEL EJERCICIO (AHORRO / DESAHORRO)	27,769,376.92	2,766,120.86
TOTAL	120,975,836.69	14,918,633.64
TOTAL	27,769,376.92	30,535,497.78

Inversión: Pública
Inversión Pública No Capitalizable

 PRESIDENTA
 C. DIANA PÉREZ BARRALÁN
 PRESIDENTA
 SECRETARIO
 C. MANUEL QUINONES FLORES
 SECRETARIO
 TESORERO
 C. CARMELO ROSALES VALI F.
 TESORERO

